

# PROMOTION

	Prix en €.	
	HT	TTC
<b>Pacific</b>		
DC 747 Pacific	209x127 cm, 750 kg (166 kg)	759,- 907,76
DCX 747 Pacific	209x127 cm, 1000 kg (206 kg)	1.109,- 1.326,36
filet (mailles larges)		16,- 19,14

<b>Woody &amp; McAlu</b>		
H2 Woody	251x127 cm, 750 kg (215 kg)	924,- 1.105,10
H200 Woody	251x127 cm, 1200 kg (260 kg)	1.264,- 1.511,74
F2515 Woody	251x127 cm, 1700 kg (355 kg)	1.658,- 1.982,97
FB3020 Woody	301x152 cm, 2000 kg (420 kg)	1.828,- 2.186,29
prix suppl. McAlu		voir intérieur

<b>Fourgon en bois (blanc)</b>		
H200 (150 cm)	251x127 cm, 1200 kg (390 kg)	2.494,- 2.982,82
FB3020 (180 cm)	301x152 cm, 2000 kg (640 kg)	3.564,- 4.262,54

<b>Remorques plateau (avec ridelles 30 cm)</b>		
PS 1520	270x150 cm, 2000 kg (420 kg)	2.174,- 2.600,10
PM 1720	330x170 cm, 2000 kg (485 kg)	2.394,- 2.863,22
PL 1820	406x184 cm, 2000 kg (575 kg)	2.724,- 3.257,90
PL 2027	406x204 cm, 2700 kg (635 kg)	2.944,- 3.521,02

<b>Benne (avec ridelles 30 cm)</b>		
PK Record 140	255x135 cm, 1400 kg (520 kg)	2.494,- 2.982,82
PK Compact 20	270x150 cm, 2000 kg (560 kg)	2.948,- 3.525,81
PK 30	306x170 cm, 2700 kg (755 kg)	3.878,- 4.638,09

<b>Porte voitures</b>		
GP2027	403x197 cm, 2700 kg (600 kg)	2.894,- 3.461,22
PA 32	409x202 cm, 2700 kg (630 kg)	3.474,- 4.154,90

Attention!

Chaque remorque Saris doit avoir un manuel "conditions de garantie et prescriptions d'entretien". Votre concessionnaire Saris doit vous fournir ce manuel, avant la mise en circulation de votre remorque Saris.



WWW.SARIS.NET

## LEADING IN TRAILERS



MC ALU



PORTE VOITURES



GRANDE CAMPIONI



BENNE



FOURGON



REMORQUE PLATEAU



WOODY



FLAMINGO TRAILERS

vosre concessionnaire Saris / Flamingo:



LEADING IN TRAILERS

Saris Aanhangers BV  
Tel: +31 497 382477 • Fax: +31 497 386325  
info@saris.net • www.saris.net

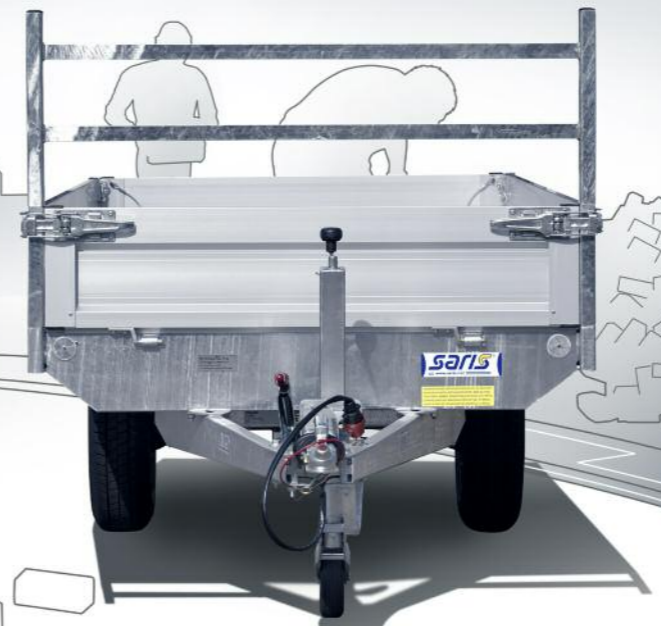
## PROMOTION inclus

### TARIF 2010 FRANCE

port en sus



LEADING IN TRAILERS



# FLAMINGO

		Prix en €.	
		HT	TTC
<b>Go with a Flamingo</b>			
Compadre	179x113 cm, 750 kg (134 kg)	640,-	765,44
<b>Pacific</b>			
BC 676 Pacific	209x113 cm, 750 kg (166 kg)	750,-	897,00
DC 747 Pacific	209x127 cm, 750 kg (174 kg)	785,-	938,86
BCX 676 Pacific	209x113 cm, 1000 kg (198 kg)	1.100,-	1.315,60
DCX 747 Pacific	209x127 cm, 1000 kg (206 kg)	1.135,-	1.357,46

<b>Atlantic</b>			
BC 676 Atlantic	209x113 cm, 750 kg (160 kg)	865,-	1.034,54
DC 747 Atlantic	209x127 cm, 750 kg (168 kg)	900,-	1.076,40
BCX 676 Atlantic	209x113 cm, 1000 kg (192 kg)	1.215,-	1.453,14
DCX 747 Atlantic	209x127 cm, 1000 kg (200 kg)	1.250,-	1.495,00

<b>Options</b>			
prix suppl. basculante		25,-	29,90
prix suppl. pont d'accès		30,-	35,88

<b>Arctic</b>			
AT 313 Arctic	209x113 cm, 750 kg (122 kg)	700,-	837,20
AT 626 Arctic	209x127 cm, 750 kg (126 kg)	735,-	879,06
ATX 313 Arctic	209x113 cm, 1000 kg (160 kg)	1.050,-	1.255,80
ATX 626 Arctic	209x127 cm, 1000 kg (164 kg)	1.085,-	1.297,66
AT 767 Arctic	251x127 cm, 750 kg (140 kg)	825,-	986,70
AX 121 Arctic	251x127 cm, 1200 kg (210 kg)	1.200,-	1.435,20

<b>Arctic Pro</b>			
VT 787 Arctic Pro	251x127 cm, 750 kg (170 kg)	900,-	1.076,40
VX 131 Arctic Pro	251x127 cm, 1300 kg (230 kg)	1.375,-	1.644,50
TX 202 Arctic Pro	251x127 cm, 2000 kg (310 kg)	1.775,-	2.122,90
ZX 404 Arctic Pro	301x152 cm, 2000 kg (370 kg)	1.890,-	2.260,44

<b>Accessoires</b>			
voir notre brochure Flamingo			


Flamingo Trailers  
A SARIS TRADEMARK





WWW.FLAMINGOTRAILERS.NET

WWW.SARIS.NET


Ce tarif annule tous nos tarifs précédentes. Imprimé aux Pays Bas, 15.02.2010. Sous réserve de modifications.


	Prix en €.	
	HT	TTC
<b>Grande Campioni</b> 		
Speedy "Club"	154x103 cm, 500 kg (150 kg)	950,- 1.136,20
RT500	154x103 cm, 500 kg (185 kg)	1.160,- 1.387,36
Arba "Classic"	179x113 cm, 600 kg (190 kg)	1.150,- 1.375,40
RT600	179x113 cm, 600 kg (220 kg)	1.360,- 1.626,56
KL75	209x113 cm, 750 kg (235 kg)	1.540,- 1.841,84
KL100	209x113 cm, 1000 kg (260 kg)	1.890,- 2.260,44
galerie pour couvercle		120,- 143,52
roue de secours avec support		80,- 95,68
roue de secours avec support pour KLI100		100,- 119,60


	Prix en €.	
	HT	TTC
<b>Woody &amp; McAlu</b> 		
H2 Woody	251x127 cm, 750 kg (215 kg)	950,- 1.136,20
H200 Woody	251x127 cm, 1200 kg (260 kg)	1.325,- 1.584,70
H225 Woody	251x127 cm, 1350 kg (270 kg)	1.425,- 1.704,30
F2515 Woody	251x127 cm, 1700 kg (355 kg)	1.750,- 2.093,00
F2520 Woody	251x127 cm, 2000 kg (365 kg)	1.825,- 2.182,70
prix suppl. McAlu		150,- 179,40
bâche plate		140,- 167,44
bâche haute (145 cm)		425,- 508,30
réhausse grillagées (65 cm)		425,- 508,30
prix suppl. Woody avec couvercle et galerie (66 cm)		900,- 1.076,40
H3 Woody	301x127 cm, 750 kg (235 kg)	1.075,- 1.285,70
H300 Woody	301x127 cm, 1200 kg (290 kg)	1.450,- 1.734,20
F3020 Woody	301x127 cm, 2000 kg (395 kg)	1.925,- 2.302,30
prix suppl. McAlu		165,- 197,34
bâche plate		175,- 209,30
bâche haute (145 cm)		500,- 598,00
réhausse grillagées (65 cm)		465,- 556,14
HB2 Woody	251x152 cm, 750 kg (245 kg)	1.100,- 1.315,60
HB225 Woody	251x152 cm, 1350 kg (290 kg)	1.525,- 1.823,90
HB335 Woody	301x152 cm, 1350 kg (320 kg)	1.625,- 1.943,50
FB2520 Woody	251x152 cm, 2000 kg (405 kg)	1.875,- 2.242,50
FB3020 Woody	301x152 cm, 2000 kg (420 kg)	1.950,- 2.332,20
FB3027 Woody	301x152 cm, 2700 kg (455 kg)	2.075,- 2.481,70
prix suppl. McAlu		175,- 209,30
prix suppl. avec pont d'accès (1500 kg, 165 cm/HB excepté)		900,- 1.076,40
prix suppl. avec rampes à charger (2x 1000 kg, 170 cm/HB2 excepté)		700,- 837,20
hayon pour rampes à charger		100,- 119,60
plancher revêtu d'alu striée		380,- 454,48
bâche plate		185,- 221,26
bâche haute (175 cm)		625,- 747,50
réhausse grillagées (65 cm)		500,- 598,00
FM3727 Woody	371x172 cm, 2700 kg (550 kg)	2.490,- 2.978,04
FM3735 Woody	371x172 cm, 3500 kg (628 kg)	3.090,- 3.695,64
prix suppl. avec pont d'accès (2600 kg, 165 cm)		800,- 956,80
prix suppl. avec rampes à charger (2x 1500 kg, 170 cm)		600,- 717,60
hayon pour rampes à charger		105,- 125,58
plancher revêtu d'alu striée		450,- 538,20
bâche plate		245,- 293,02
bâche haute FM37 (180 cm)		1.000,- 1.196,00
réhausse grillagées (65 cm)		575,- 687,70



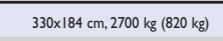
	Prix en €.	
	HT	TTC
<b>Fourgons en bois</b>  (blanc ou gris argenté, roues extérieures)		
H2 (150 cm)	251x127 cm, 750 kg (360 kg)	2.275,- 2.720,90
H200 (150 cm)	251x127 cm, 1200 kg (390 kg)	2.650,- 3.169,40
H225 (150 cm)	251x127 cm, 1350 kg (435 kg)	2.750,- 3.289,00
F2520 (150 cm)	251x127 cm, 2000 kg (505 kg)	3.150,- 3.767,40
prix suppl. 180 cm (H2 excepté)		450,- 538,20
H300 (150 cm)	301x127 cm, 1200 kg (460 kg)	2.825,- 3.378,70
F3020 (150 cm)	301x127 cm, 2000 kg (570 kg)	3.300,- 3.946,80
prix suppl. 180 cm		500,- 598,00
HB225 (180 cm)	251x152 cm, 1350 kg (510 kg)	3.400,- 4.066,40
HB335 (180 cm)	301x152 cm, 1350 kg (565 kg)	3.500,- 4.186,00
FB3020 (180 cm)	301x152 cm, 2000 kg (640 kg)	3.825,- 4.574,70
FB3027 (180 cm)	301x152 cm, 2700 kg (680 kg)	3.950,- 4.724,20
prix suppl. 200 cm (HB excepté)		200,- 239,20
FM3727 (190 cm)	371x172 cm, 2700 kg (825 kg)	5.000,- 5.980,00
FM3735 (190 cm)	371x172 cm, 3500 kg (903 kg)	5.650,- 6.757,40
prix suppl. 220 cm		400,- 478,40
prix suppl. porte latérale		550,- 657,80
prix suppl. volet latéral (ouvrant vers le haut)		850,- 1.016,60
prix suppl. pont d'accès (300 kg, avec vérins)		540,- 645,84
prix suppl. déflecteur (montage inclus)		350,- 418,60
barre de blocage avec rails		150,- 179,40

(blanc ou gris argenté, roues dessous)		
PS 1520 (165 cm)	270x152 cm, 2000 kg (792 kg)	4.500,- 5.382,00
PM 1820 (190 cm)	330x186 cm, 2000 kg (856 kg)	5.500,- 6.578,00
PL 2027 (190 cm)	406x206 cm, 2700 kg (908 kg)	6.500,- 7.774,00
de série avec châssis surbaissé		
prix suppl. porte latérale		800,- 956,80
prix suppl. volet latéral		1.200,- 1.435,20


<b>Fourgons en aluminium</b>  (roues dessous, de série avec châssis surbaissé)		
PM 1720 (180 cm)	330x170 cm, 2000 kg (785 kg)	8.325,- 9.956,70
PM 1727 (180 cm)	330x170 cm, 2700 kg (800 kg)	8.450,- 10.106,20
PL 1827 (180 cm)	406x184 cm, 2700 kg (835 kg)	8.950,- 10.704,20
PL 2027 (200 cm)	406x204 cm, 2700 kg (900 kg)	9.300,- 11.122,80
PL 2035 (200 cm)	406x204 cm, 3500 kg (975 kg)	9.950,- 11.900,20
PL 2235 (200 cm)	406x224 cm, 3500 kg (1025 kg)	10.300,- 12.318,80
PXL 2027 (200 cm)	506x204 cm, 2700 kg (995 kg)	10.350,- 12.378,60
PXL 2035 (200 cm)	506x204 cm, 3500 kg (1070 kg)	11.000,- 13.156,00
PXL 2235 (200 cm)	506x224 cm, 3500 kg (1105 kg)	11.350,- 13.574,60
prix suppl. porte latérale		800,- 956,80
prix suppl. volet latéral (ouvrant vers le haut, largeur = 300 cm)		1.200,- 1.435,20
prix suppl. protection intérieur (bois)		400,- 478,40

	Prix en €.	
	HT	TTC
<b>Remorques Plateau</b>  avec ridelles 30 cm et hayon avant rabattable		
PS Compact 750	255x135 cm, 750 kg (293 kg)	1.400,- 1.674,40
PS Compact 140	255x135 cm, 1400 kg (305 kg)	1.725,- 2.063,10
bâche plate		180,- 215,28
bâche haute (160 cm)		750,- 897,00
PS 1513	270x150 cm, 1350 kg (340 kg)	2.000,- 2.392,00
PS 1520	270x150 cm, 2000 kg (420 kg)	2.400,- 2.870,40
PS 1527	270x150 cm, 2700 kg (445 kg)	2.525,- 3.019,90
bâche plate		200,- 239,20
bâche haute (160 cm)		865,- 1.034,54
avec ridelles 35 cm et hayon avant rabattable		
PM 1720	330x170 cm, 2000 kg (485 kg)	2.775,- 3.318,90
PM 1727	330x170 cm, 2700 kg (520 kg)	2.900,- 3.468,40
bâche haute (180 cm)		950,- 1.136,20
PL 1820	406x184 cm, 2000 kg (575 kg)	3.075,- 3.677,70
PL 1827	406x184 cm, 2700 kg (600 kg)	3.200,- 3.827,20
PL 2027	406x204 cm, 2700 kg (635 kg)	3.320,- 3.970,72
PL 2035	406x204 cm, 3500 kg (710 kg)	3.970,- 4.748,12
PL 2227	406x224 cm, 2700 kg (660 kg)	3.450,- 4.126,20
PL 2235	406x224 cm, 3500 kg (735 kg)	4.100,- 4.903,60
bâche haute PL 18 (180 cm)		1.050,- 1.255,80
bâche haute PL 20/22 (200 cm)		1.200,- 1.435,20
PXL 1827	506x184 cm, 2700 kg (720 kg)	3.870,- 4.628,52
PXL 2027	506x204 cm, 2700 kg (755 kg)	3.990,- 4.772,04
PXL 2035	506x204 cm, 3500 kg (835 kg)	4.640,- 5.549,44
PXL 2227	506x224 cm, 2700 kg (780 kg)	4.120,- 4.927,52
PXL 2235	506x224 cm, 3500 kg (860 kg)	4.770,- 5.704,92
bâche haute PXL 18 (180 cm)		1.400,- 1.674,40
bâche haute PXL 20/22 (200 cm)		1.550,- 1.853,80
porte échelle PS, PM, PL 18 et PXL 18		75,- 89,70
porte échelle PL20/22 et PXL20/22		90,- 107,64
prix suppl. ridelles avec fermetures benne		40,- 47,84
prix suppl. rampes intégrées (1350 kg/pièce)		700,- 837,20
prix suppl. treuil (monté) avec panneau avant amovible		200,- 239,20
prix suppl. châssis surbaissé pour 2,0T		250,- 299,00
prix suppl. châssis surbaissé pour 2,7T et 3,5T		140,- 167,44
béquilles arrières (montage inclus)		160,- 191,36

<b>Porte voiture</b> 		
GP2020	403x197 cm, 2000 kg (580 kg)	2.975,- 3.558,10
GP2027	403x197 cm, 2700 kg (600 kg)	3.100,- 3.707,60
dispositif de blocage de roue (par pièce)		35,- 41,86
prix suppl. rampes en aluminium		225,- 269,10
PA 20	409x182 cm, 2000 kg (620 kg)	3.475,- 4.156,10
PA 30	409x182 cm, 2700 kg (625 kg)	3.600,- 4.305,60
PA 32	409x202 cm, 2700 kg (630 kg)	3.720,- 4.449,12
PA 42	409x202 cm, 3500 kg (705 kg)	4.370,- 5.226,52
prix suppl. PA 32/42 basculante		600,- 717,60
prix suppl. PA 32/42 basculante avec pont d'accès		975,- 1.166,10
réhausse grillagées PA (100 cm)		950,- 1.136,20
PA 532	509x202 cm, 2700 kg (740 kg)	4390,- 5250,44

	Prix en €.	
	HT	TTC
<b>Benne</b>  avec ridelles 35 cm		
PK Record 140	255x135 cm, 1400 kg (364 kg)	2.825,- 3.378,70
PK Compact 20	270x150 cm, 2000 kg (560 kg)	3.325,- 3.976,70
PK Compact 30	270x150 cm, 2700 kg (585 kg)	3.450,- 4.126,20
prix suppl. ridelles 50 cm (avec porte arrière pivotante)		720,- 861,12
ridelles supplémentaires (30 cm, pivotantes)		585,- 699,66
prix suppl. avec pompe électrique (batterie inclus)		460,- 550,16
prix suppl. avec pompe électrique (batterie inclus) et manuelle		640,- 765,44
réhausse grillagées PK Record (60 cm)		475,- 568,10
réhausse grillagées PK Compact (60 cm)		500,- 598,00
filet parefeuilles		100,- 119,60
prix suppl. avec rampes intégrées (2x 1350 kg)		695,- 831,22
<b>PK 30</b> 		
PK 40 avec pompe électrique	306x170 cm, 2700 kg (755 kg)	4.200,- 5.023,20
PK 40 avec pompe électrique	306x170 cm, 3500 kg (875 kg)	4.950,- 5.920,20
prix suppl. ridelles 50 cm (avec porte arrière pivotante)		745,- 891,02
ridelles supplémentaires (30 cm, pivotantes)		625,- 747,50
prix suppl. avec pompe électrique (batterie inclus)		460,- 550,16
prix suppl. avec pompe électrique (batterie inclus) et manuelle		640,- 765,44
réhausse grillagées (100 cm)		800,- 956,80
filet parefeuilles		120,- 143,52
prix suppl. avec rampes intégrées (2x 1350 kg)		625,- 747,50
<b>PKL 30</b> 		
PKL 30 avec pompe électrique	330x184 cm, 2700 kg (820 kg)	5.000,- 5.980,00
PKL 40 avec pompe électrique	330x184 cm, 3500 kg (960 kg)	5.400,- 6.458,40
prix suppl. ridelles 50 cm (avec porte arrière pivotante)		775,- 926,90
ridelles supplémentaires (30 cm, pivotantes)		735,- 879,06
réhausse grillagées (100 cm)		900,- 1.076,40
filet parefeuilles		135,- 161,46
prix suppl. avec rampes intégrées (2x 1350 kg)		590,- 705,64

porte échelle		75,- 89,70
porte arrière pivotante (pas possible avec réhausse grillagées)		90,- 107,64
béquilles arrières (montage inclus)		160,- 191,36
prix suppl. pneus 195/50R13		160,- 191,36

<b>Accessoires &amp; Shop</b> 		
rampe de fixation (15 cm large)		55,- 65,78
rampe d'accès (15 cm large, 250 kg)		50,- 59,80
rampe d'accès (22 cm large, 250 kg)		90,- 107,64
gobelet		5,- 5,98
T-shirt (taille: M-L-XL)		30,- 35,88
blouson (taille: M-L-XL)		70,- 83,72
sangle (2 pièces, LC 1200 daN)		30,- 35,88